

**INFORMACJA  
O STANIE REALIZACJI  
ZADAŃ OŚWIATOWYCH  
W GMINIE SIEWIERZ  
ZA ROK SZKOLNY 2023/2024**



## Wstęp

Stosownie do art. 11 ust. 7 *Ustawy z dnia 14 grudnia 2016 r. Prawo oświatowe* (tj. Dz. U. z 2024 r., poz. 737 z późn. zm.), który nakłada na organ wykonawczy obowiązek przedstawienia organowi stanowiącemu jednostki samorządu terytorialnego, informacji o stanie realizacji zadań oświatowych tej jednostki za poprzedni rok szkolny, w tym o wynikach:

1) egzaminu ósmoklasisty, egzaminu maturalnego i egzaminu zawodowego, z uwzględnieniem działań podejmowanych przez szkoły nakierowanych na kształcenie uczniów ze specjalnymi potrzebami edukacyjnymi, w szkołach tych typów, których prowadzenie należy do zadań własnych jednostki samorządu terytorialnego;

2) nadzoru pedagogicznego sprawowanego przez kuratora oświaty lub właściwego ministra w szkołach i placówkach tych typów i rodzajów, których prowadzenie należy do zadań własnych jednostki samorządu terytorialnego.



# ORGANIZACJA SIECI SZKÓŁ I PRZEDSZKOLI

**Gmina Siewierz jest organem prowadzącym dla szkół podstawowych i przedszkoli.**

## SZKOŁY PODSTAWOWE

W pięciu szkołach podstawowych prowadzonych przez Gminę Siewierz:

1. Szkole Podstawowej nr 1 im. Księstwa Siewierskiego w Siewierzu
2. Szkole Podstawowej nr 2 w Siewierzu
3. Szkole Podstawowej w Brudzowicach
4. Szkole Podstawowej im. Henryka Sienkiewicza w Żeliszawicach w Zespole Szkolno-Przedszkolnym w Żeliszawicach
5. Szkole Podstawowej im. Marii Skłodowskiej-Curie w Wojkowicach Kościelnych w Zespole Szkolno-Przedszkolnym w Wojkowicach Kościelnych

W klasach I - VIII w roku szkolnym 2023/2024 kształciło się łącznie **1049 uczniów.**



Siewierz

# Liczba uczniów w poszczególnych szkołach

Obwód szkoły	klasy	liczba uczniów 2023/2024
Szkoła Podstawowa nr 1 im. Księżstwa Siewierskiego w Siewierzu	klasy pierwsze	60
	klasy drugie	53 w tym 2 uczniów z Ukrainy
	klasy trzecie	62 w tym 2 uczniów z Ukrainy
	klasy czwarte	74 w tym 3 uczniów z Ukrainy
	klasy piąte	65 w tym 3 uczniów z Ukrainy
	klasy szóste	71 w tym 3 uczniów z Ukrainy
	klasy siódme	49
	klasy ósme	48 w tym 4 uczniów z Ukrainy
	razem	482 w tym 17 uczniów z Ukrainy



Siewierz

# Liczba uczniów w poszczególnych szkołach

Obwód szkoły	klasy	liczba uczniów 2023/2024
Szkoła Podstawowa nr 2 w Siewierzu	klasy pierwsze	18
	klasy drugie	15
	klasy trzecie	11
	klasy czwarte	14
	klasy piąte	14
	klasy szóste	18
	klasy siódme	10
	klasy ósme	8
	<b>razem</b>	<b>108</b>



Siewierz

## Liczba uczniów w poszczególnych szkołach

Obwód szkoły	klasy	liczba uczniów 2023/2024
Szkoła Podstawowa w Brudzowicach	klasy pierwsze	16
	klasy drugie	15
	klasy trzecie	8
	klasy czwarte	13
	klasy piąte	8
	klasy szóste	15
	klasy siódme	13
	klasy ósme	0
	<b>razem</b>	<b>88</b>



Siewierz

# Liczba uczniów w poszczególnych szkołach

Obwód szkoły	klasy	liczba uczniów 2023/2024
Zespół Szkolno-Przedszkolny w Żeliszawicach	klasy pierwsze	24 w tym 1 uczeń z Ukrainy
	klasy drugie	23 w tym 1 uczeń z Ukrainy
	klasy trzecie	17
	klasy czwarte	21 w tym 1 uczeń z Ukrainy
	klasy piąte	21
	klasy szóste	25
	klasy siódme	17
	klasy ósme	-
	razem	148 w tym 3 uczniów z Ukrainy





Siewierz

## Liczba uczniów w poszczególnych szkołach

Obwód szkoły	Klasy	liczba uczniów 2023/2024
Zespół Szkolno-Przedszkolny w Wojkowicach Kościelnych	klasy pierwsze	31
	klasy drugie	39 w tym 1 uczeń z Ukrainy
	klasy trzecie	32 w tym 1 uczeń z Ukrainy
	klasy czwarte	26 w tym 1 uczeń z Ukrainy
	klasy piąte	27 w tym 1 uczeń z Ukrainy
	klasy szóste	40
	klasy siódme	18
	klasy ósme	10
	razem	223 w tym 4 uczniów z Ukrainy





Siewierz

# ORGANIZACJA SIECI SZKÓŁ I PRZEDSZKOLI

## PRZEDSZKOLA I ODDZIAŁY PRZEDSZKOLNE W SZKOŁACH PODSTAWOWYCH

W roku szkolnym 2023/2024 Gmina Siewierz prowadziła następujące placówki przedszkolne:

1. Publiczne Przedszkole w Siewierzu
2. Publiczne Przedszkole w Zespole Szkolno-Przedszkolnym w Żeliszawicach
3. Publiczne Przedszkole w Zespole Szkolno-Przedszkolnym w Wojkowicach Kościelnych
4. Oddziały przedszkolne w Szkole Podstawowej nr 2 w Siewierzu
5. Oddziały przedszkolne w Szkole Podstawowej w Brudzowicach z siedzibą w Brudzowicach i Dziewkach

# Liczba dzieci objętych wychowaniem przedszkolnym w poszczególnych placówkach

Publiczne Przedszkole w Siewierzu		
liczba oddziałów	wiek dzieci	liczba dzieci w oddziałach
1	dzieci 6-letnie	23
1	dzieci 5 i 6-letnie	25 w tym 1 dziecko z Ukrainy
1	dzieci 5 i 6 letnie	25
1	dzieci 4 i 5-letnie	24
1	dzieci 4 i 5-letnie	25 w tym 2 dzieci z Ukrainy
1	dzieci 4 letnie	24
1	dzieci 3 i 4 letnie	23
1	dzieci 3 i 4 letnie	21
1	Dzieci 2,5 i 3 latki	17
<b>Razem: 9 oddziałów</b>		<b>207 w tym 3 dzieci z Ukrainy</b>



Siewierz

## Liczba dzieci objętych wychowaniem przedszkolnym w poszczególnych placówkach

### Publiczne Przedszkole w Zespole Szkolno-Przedszkolnym w Żeliszawicach

liczba oddziałów	wiek dzieci	liczba dzieci w oddziale
1	dzieci 6-letnie	15
1	dzieci 5 i 4-letnie	21
1	dzieci 3 i 4-letnie	17
Razem: 3 oddziały		53



Siewierz

# Liczba dzieci objętych wychowaniem przedszkolnym w poszczególnych placówkach

## Publiczne Przedszkole w Zespole Szkolno-Przedszkolnym w Wojkowicach Kościelnych

liczba oddziałów	wiek dzieci	liczba dzieci w oddziale
1	Dzieci 6-letnie	23
1	dzieci 6 i 5-letnie	25
1	Dzieci 4 i 5-letnie	22
1	dzieci 4 i 3-letnie	24
1	dzieci 3-letnie	14
Razem: 5 oddziałów		108



**Siewierz**

## Liczba dzieci objętych wychowaniem przedszkolnym w poszczególnych placówkach

Oddziały przedszkolne w Szkole Podstawowej w Brudzowicach		
siedziba w Brudzowicach		
liczba oddziałów	wiek dzieci	liczba dzieci w oddziale
1	6 i 5-latki	20
1	3 i 4-latki	13
Razem: 2 oddziały		33
siedziba w Dziewkach		
1	6 i 5-latki	2
	3 i 4-latki	6
Razem: 1 oddział		8



# Liczba dzieci objętych wychowaniem przedszkolnym w poszczególnych placówkach

## Oddziały przedszkolne w Szkole Podstawowej nr 2 w Siewierzu

liczba oddziałów	wiek dzieci	liczba dzieci w oddziale
1	6 i 5-latki	20
1	3, 4 i 5-latki	19
Razem: 2 oddziały		39



# KADRA PEDAGOGICZNA

Liczba etatów nauczycieli (stan wg. SIO na 30 września 2023 r.) w roku szkolnym 2023/2024 w rozbiciu na poszczególne stopnie awansu zawodowego wynosiła:

Nazwa placówki	początkujący	mianowani	dplomowani	razem
Publiczne Przedszkole w Siewierzu	8,5	2,00	8,35	18,85
Szkoła Podstawowa nr 2 w Siewierzu	3,32	3	13,6	19,92
Szkoła Podstawowa w Brudzowicach	3,14	2,5	16,11	21,75
Zespół Szkolno-Przedszkolny w Żeliszawicach	3,71	1,31	21,16	26,18
Zespół Szkolno-Przedszkolny w Wojkowicach Kościelnych	9,89	5,57	25,23	40,69
Szkoła Podstawowa nr 1 im. Księżstwa Siewierskiego w Siewierzu	11,00	7,00	38,99	56,99



# PRACOWNICY OBSŁUGI I ADMINISTRACJI

W tabeli przedstawiono liczbę pracowników niepedagogicznych w poszczególnych placówkach oświatowych wraz z przeliczeniem na etaty:

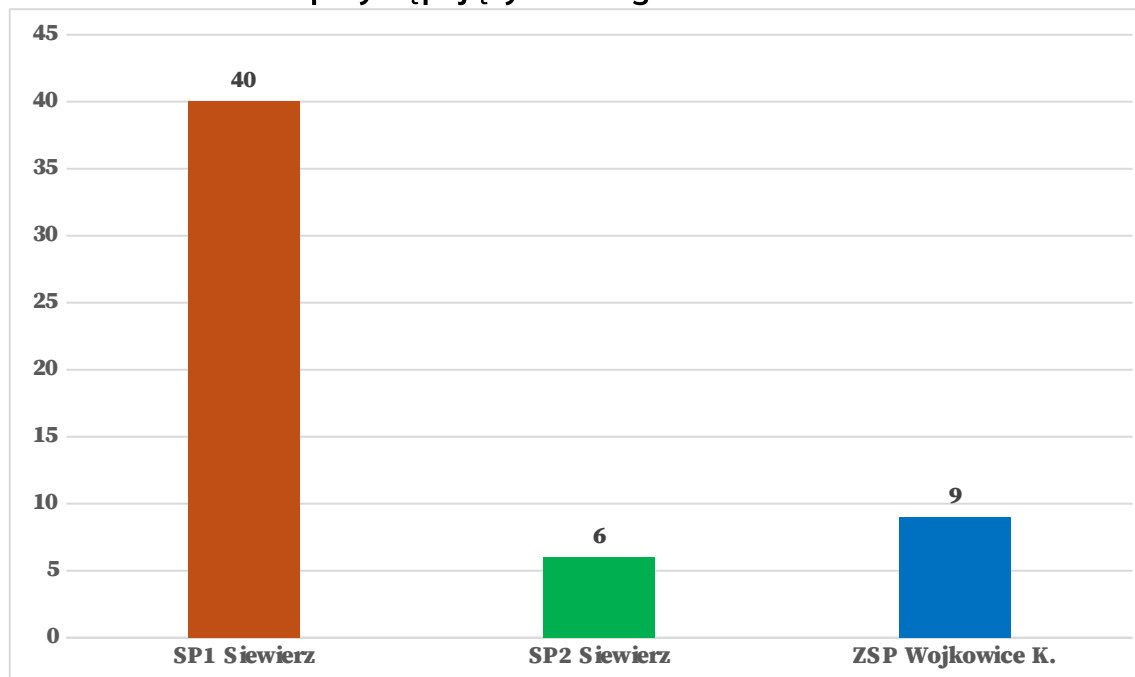
Placówka	Liczba pracowników niepedagogicznych	Liczba w przeliczeniu na etaty
Publiczne Przedszkole w Siewierzu	18	15,25
Szkoła Podstawowa nr 2 w Siewierzu	14	11,04
Szkoła Podstawowa w Brudzowicach	9	8,75
Szkoła Podstawowa nr 1 im. Księstwa Siewierskiego w Siewierzu	26	24,62
Zespół Szkolno-Przedszkolny w Wojkowicach Kościelnych	21	19,43
Zespół Szkolno-Przedszkolny w Żelistawicach	14	12,75



# Analiza wyników egzaminu ósmoklasisty 2024 w Gminie Siewierz

Egzamin ósmoklasisty został przeprowadzony od 14 do 16 maja 2024 r. Uczniowie, którzy z przyczyn losowych lub zdrowotnych nie przystąpili do niego w powyższym terminie, napisali egzamin 10, 11 i 12 czerwca 2024 roku.

Liczba uczniów przystępujących do egzaminu w Gminie Siewierz

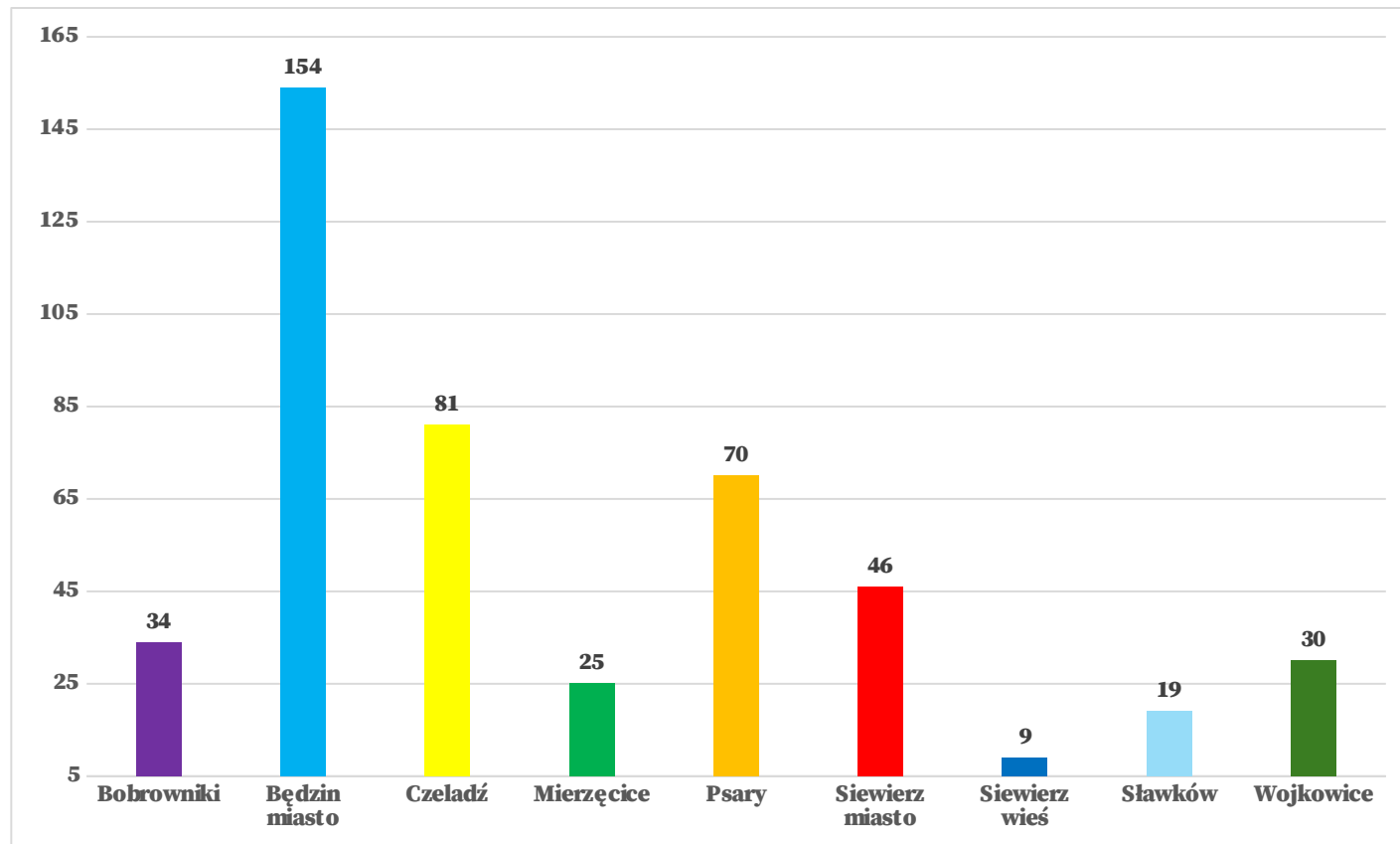




**Siewierz**

# Analiza wyników egzaminu ósmoklasisty 2024 w Gminie Siewierz

Liczba uczniów przystępujących do egzaminu - powiat będziński

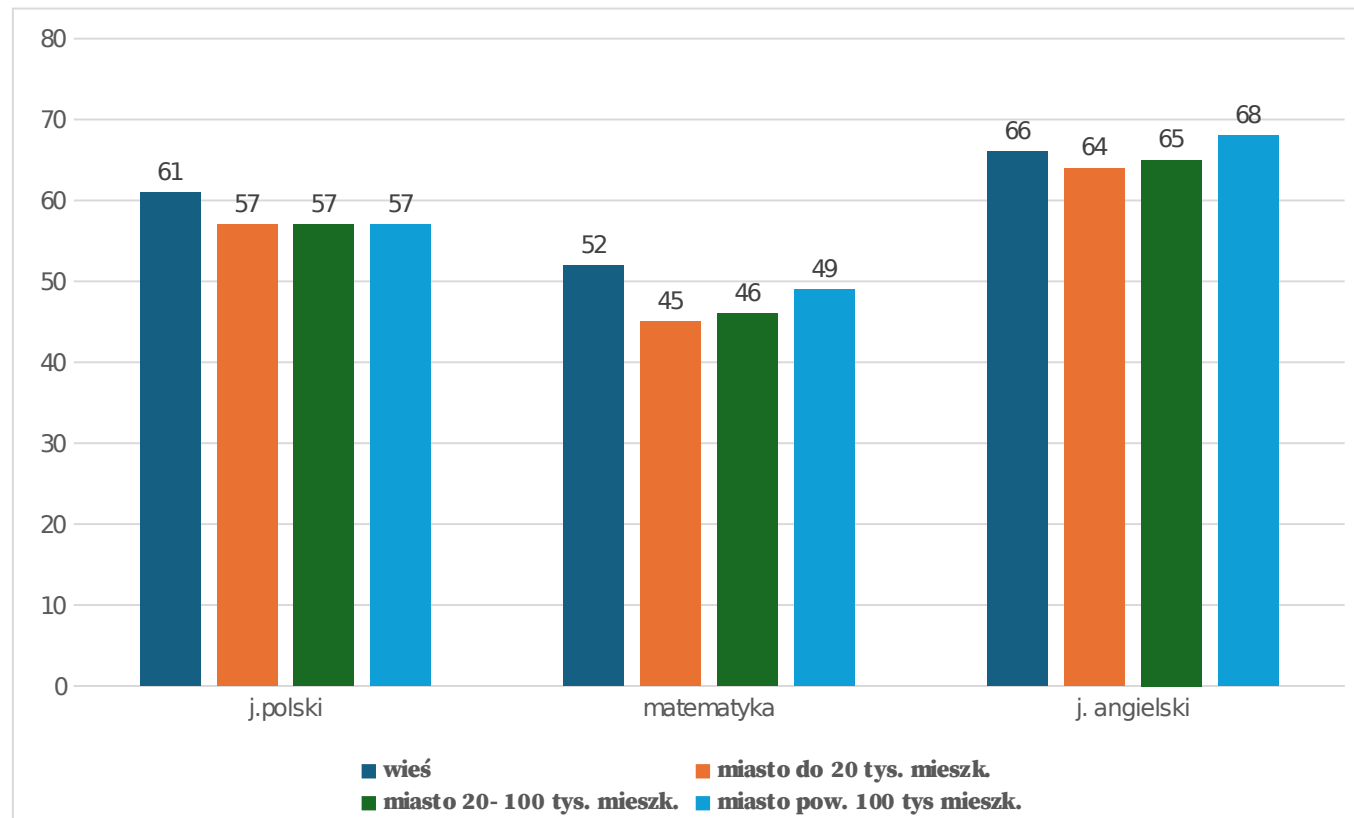




Siewierz

# Analiza wyników egzaminu ósmoklasisty 2024 w Gminie Siewierz

Wyniki egzaminu w zależności od lokalizacji szkoły - kraj

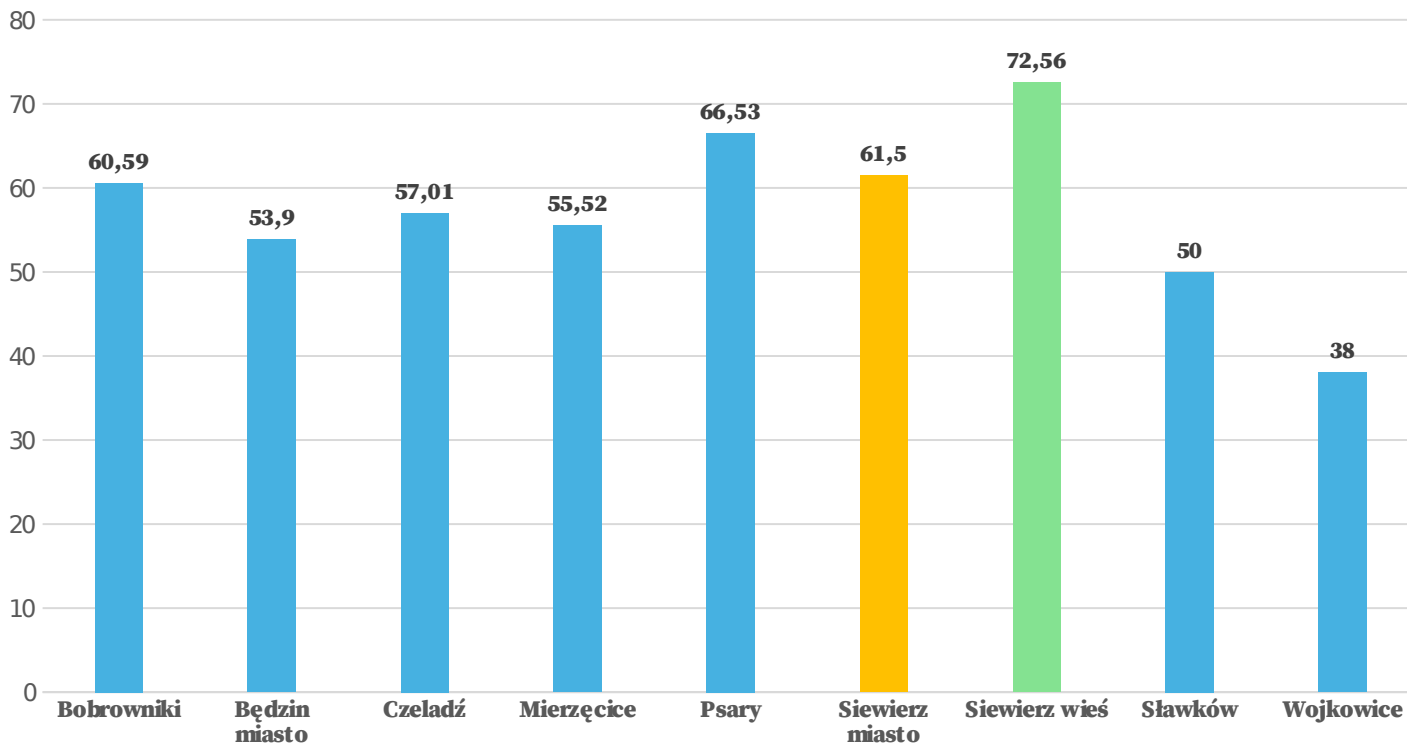




**Siewierz**

## Język polski

Wyniki egzaminu z języka polskiego - powiat będziński

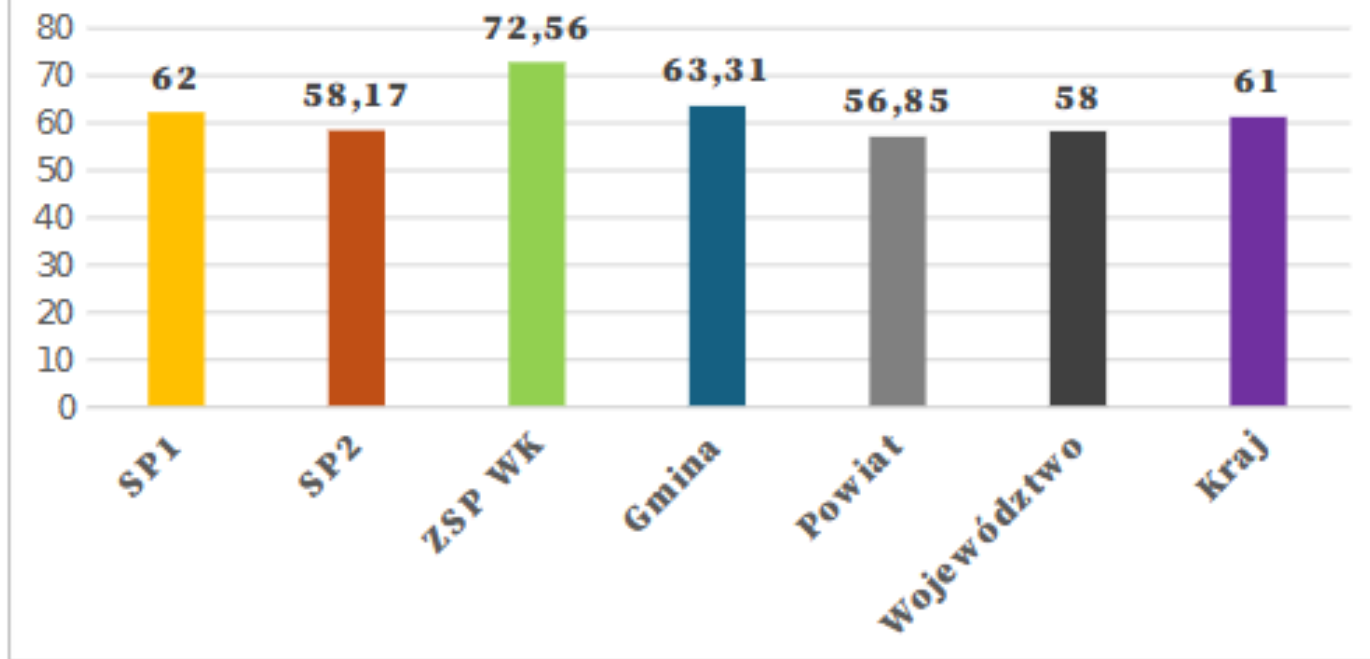




Siewierz

## Język polski

Wyniki egzaminu z języka polskiego

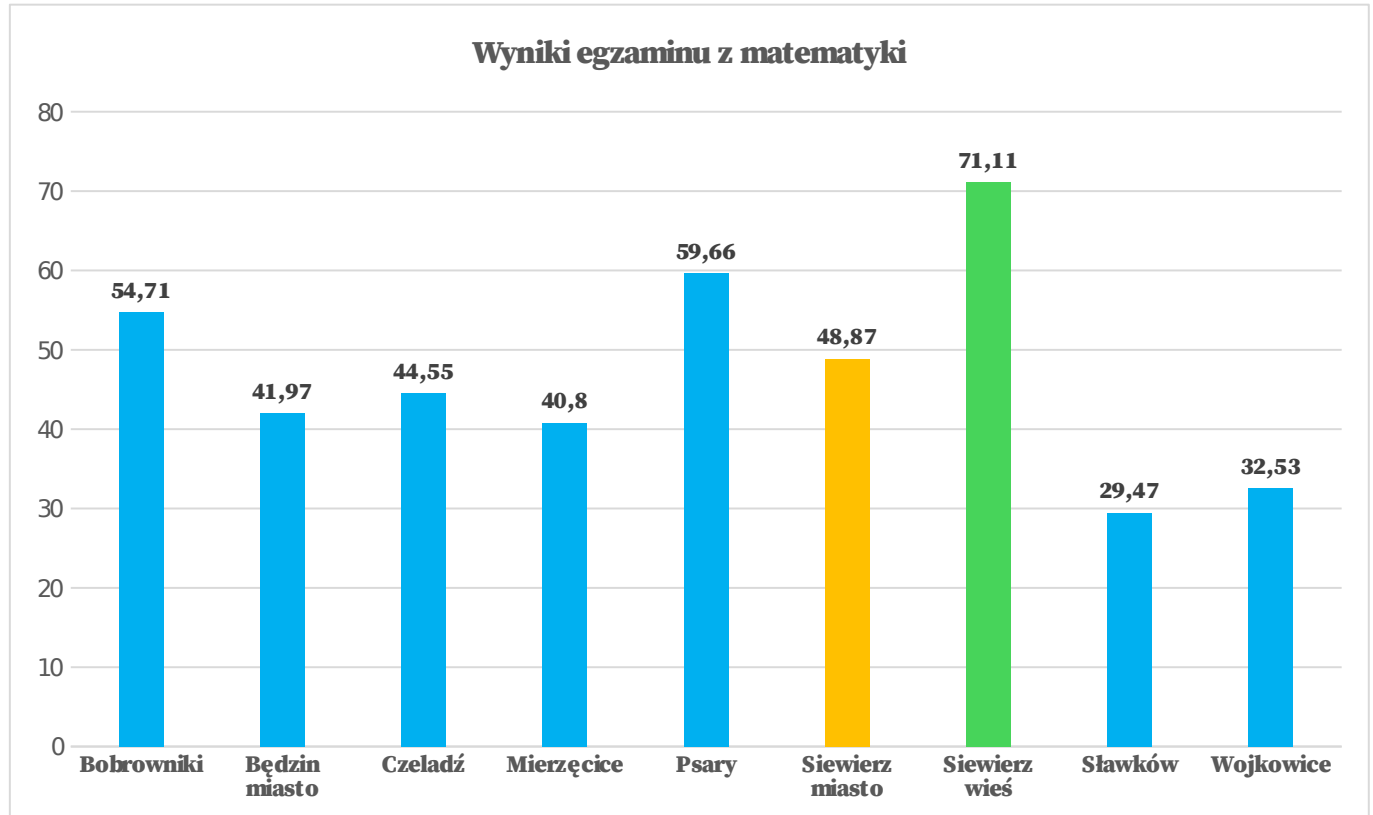




**Siewierz**

# Matematyka

**Wyniki egzaminu z matematyki**



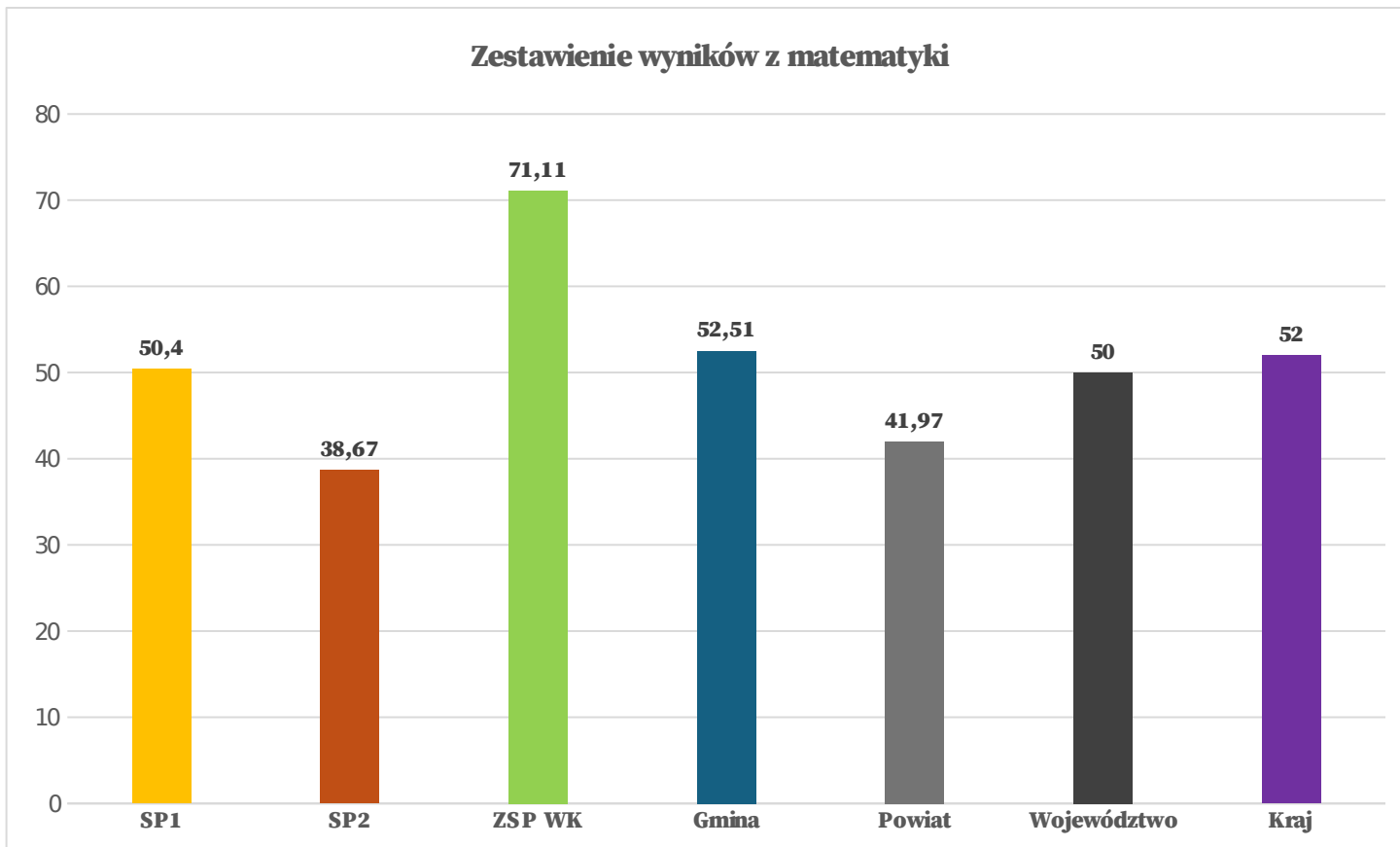




**Siewierz**

# Matematyka

Zestawienie wyników z matematyki

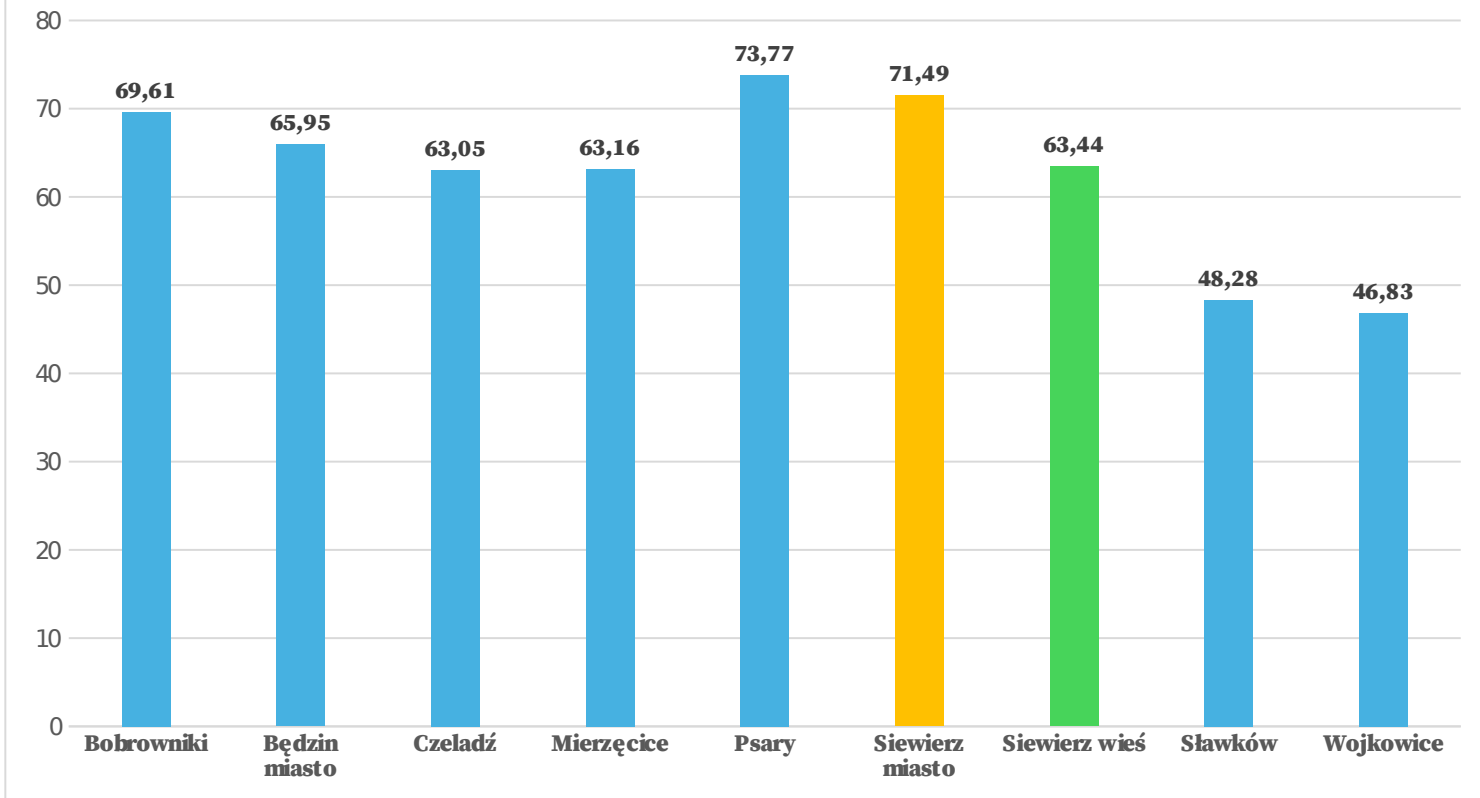




**Siewierz**

## Język angielski

Wyniki egzaminu z j. angielskiego

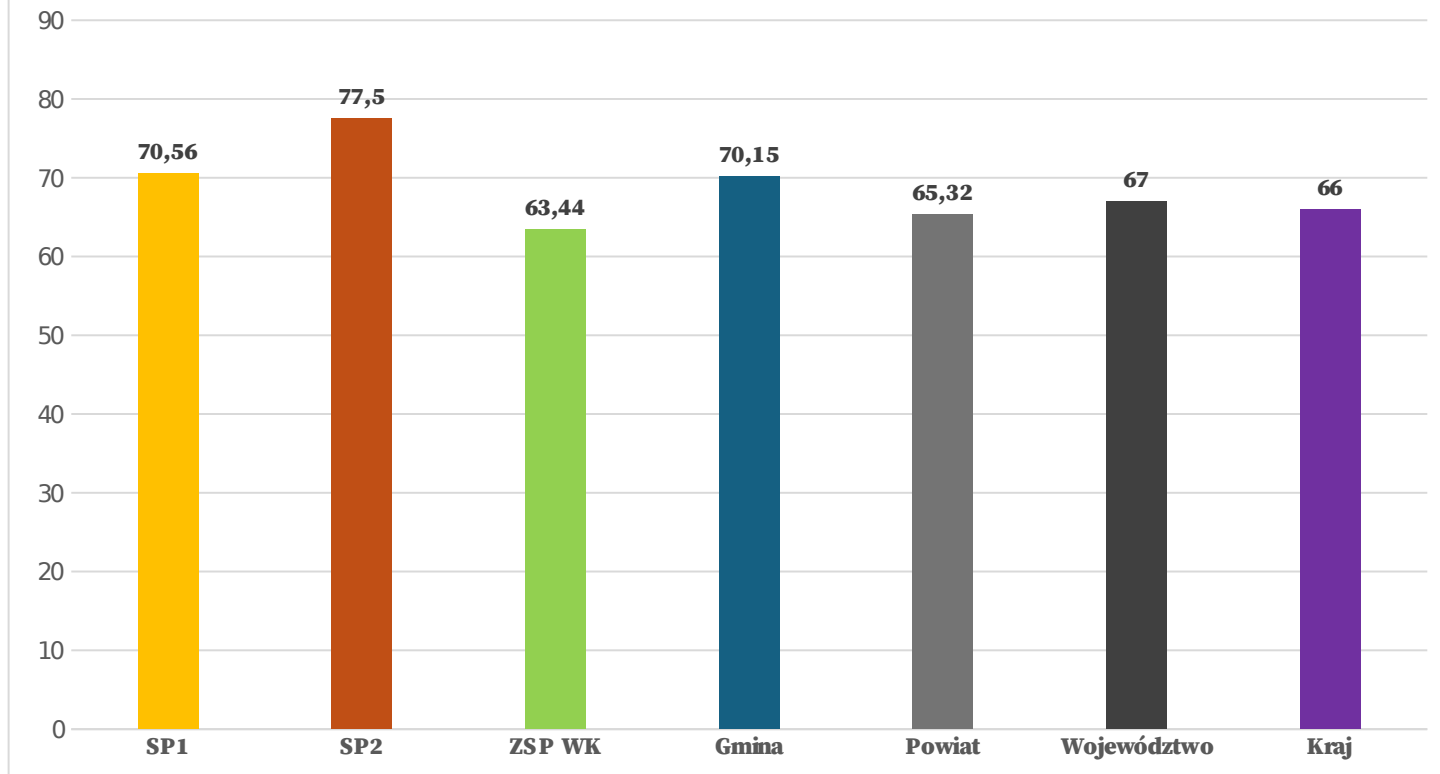




**Siewierz**

## Język angielski

Zestawienie wyników z j. angielskiego





Siewierz

## SKALA STANINOWA ŚREDNICH WYNIKÓW SZKÓŁ (w %) Z EGZAMINU ÓSMOKLASISTY W 2024 R.

Stanin	Język polski	Matematyka	Język angielski
1	5–37	7–22	16–35
2	38–45	23–30	36–44
3	46–51	31–37	45–52
4	52–57	38–44	53–59
5	58–63	45–52	60–67
6	64–68	53–60	68–74
7	69–73	61–68	75–82
8	74–79	69–78	83–90
9	80–90	79–96	91–99

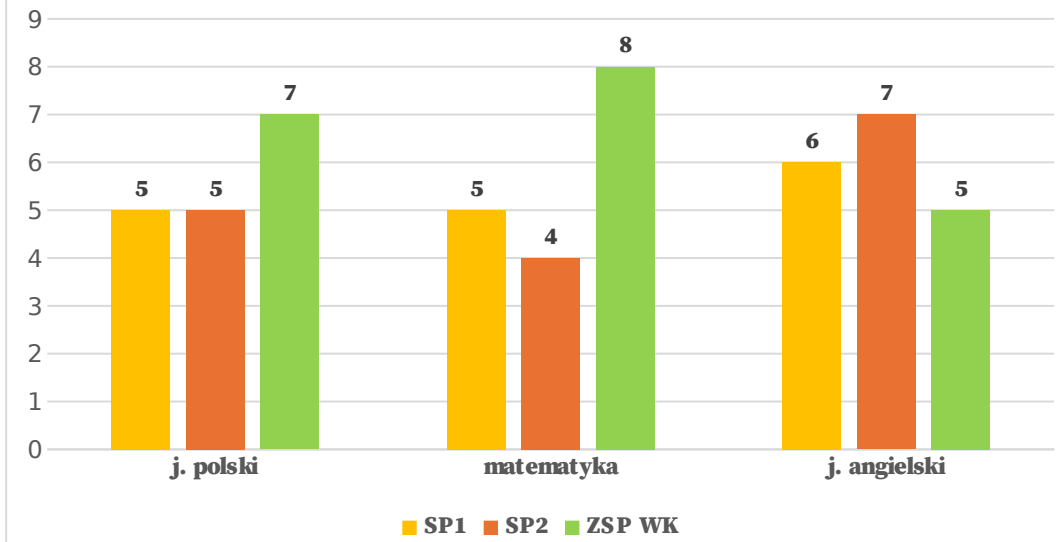


**Siewierz**

### Nazwy staninów:

1. Najniższy (4%)
2. Bardzo niski (6,6%)
3. Niski (12,1%)
4. Niżej średni (17,4%)
5. Średni (19,8%)
6. Wyżej średni (17,4%)
7. Wysoki (12,1%)
8. Bardzo wysoki (6,6%)
9. Najwyższy (4%)

### Wyniki szkół na skali staninowej





## NADZÓR PEDAGOGICZNY

W roku szkolnym 2023/2024 w ramach nadzoru pedagogicznego sprawowanego przez Śląskiego Kuratora Oświaty nie przeprowadzono żadnej kontroli placówek oświatowych, prowadzonych przez Gminę Siewierz w zakresie bieżącej pracy dydaktyczno-wychowawczej.

# KOSZTY FUNKCJONOWANIA OŚWIATY W GMINIE SIEWIERZ



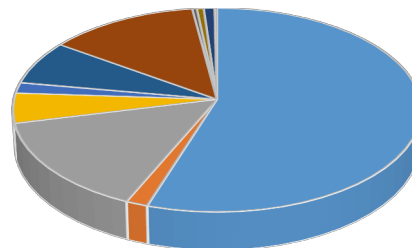
	Wykonanie 2023	Plan 2024(30.09.2024)	zmiana
wysokość subwencji oświatowej	16 954 945,00 zł	22 089 466,00zł	130 %
wydatki ogółem (dział 801,854), w tym:	35 549 049,84 zł	44 387 497,08 zł	125 %
wydatki majątkowe	800 492,60 zł	266 640,00 zł	33 %
wydatki bieżące	34 748 557,24 zł	44 120 857,08 zł	127 %
szkoły podstawowe (bieżące)	19 112 639,14 zł	22 721 349,25 zł	119 %
oddziały przedszkolne	548 985,01 zł	822 568,86 zł	150 %
przedszkola	5 101 516,10 zł	6 179 900,52 zł	121 %
światlice szkolne	1 647 698,20 zł	2 219 805,00 zł	135 %
dowóz uczniów do szkół	579 641,58 zł	696 250,00 zł	120 %
dokształcanie i doskonalenie nauczycieli	18 420,00 zł	36 266,00 zł	197 %
stołówki szkolne i przedszkolne	2 435 746,57 zł	3 133 000,00 zł	129 %
organizacja specjalnych warunków kształcenia	4 556 852,66 zł	7 425 431,00 zł	163 %
zakup podręczników dla uczniów	140 060,14 zł	160 811,23 zł	115 %
pozostałe wydatki	209 418,44 zł	195 595,27 zł	93 %
wczesne wspomaganie rozwoju dziecka	330 759,74 zł	460 567,95 zł	139 %
pomoc materialna dla uczniów i stypendia	66 819,66 zł	69 312,00 zł	104 %





Siewierz

### Struktura wydatków w dziale 801 i 854 według klasyfikacji budżetowej w 2023 r.

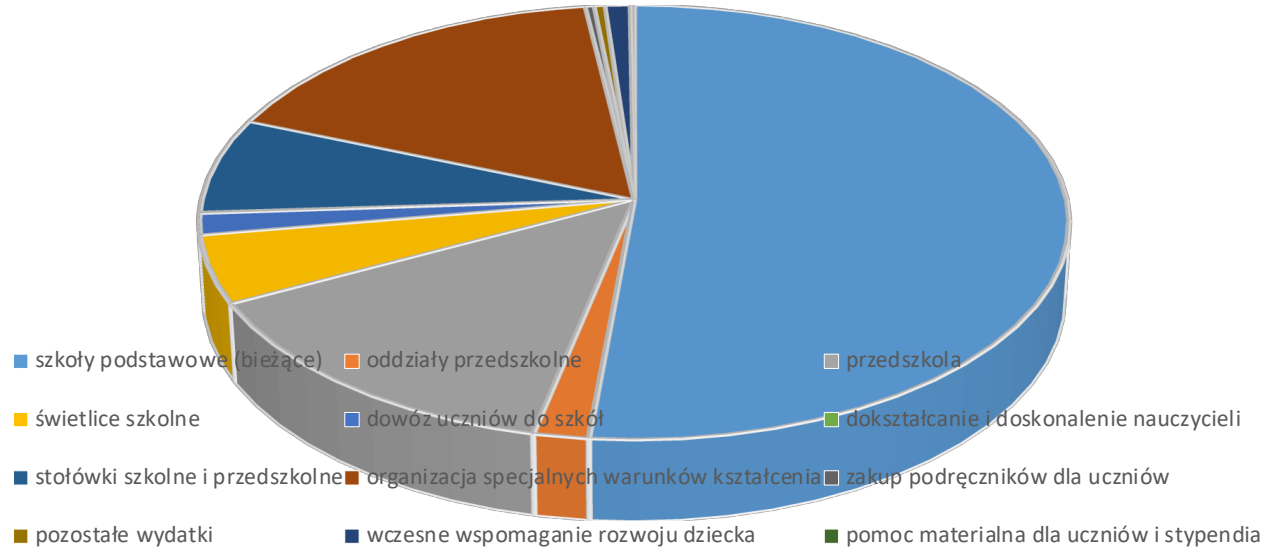


- |                                       |                                                |
|---------------------------------------|------------------------------------------------|
| ■ szkoły podstawowe (bieżące)         | ■ oddziały przedszkolne                        |
| ■ przedszkola                         | ■ świetlice szkolne                            |
| ■ dowóz uczniów do szkół              | ■ doksztalcanie i doskonalenie nauczycieli     |
| ■ stołówki szkolne i przedszkolne     | ■ organizacja specjalnych warunków kształcenia |
| ■ zakup podręczników dla uczniów      | ■ pozostałe wydatki                            |
| ■ wczesne wspomaganie rozwoju dziecka | ■ pomoc materialna dla uczniów i stypendia     |



Siewierz

## Struktura wydatków w dziale 801 i 854 według klasyfikacji budżetowej w 2024 r.



## Struktura wydatków na oświatę według rodzajów wydatków

	2023	2024	Zmiana
wydatki ogółem (dział 801 i 854), w tym:	35 549 049,84 zł	44 387 497,08 zł	125 %
wydatki bieżące, w tym:	34 748 557,24 zł	44 120 857,08 zł	127 %
wynagrodzenia i pochodne	24 803 166,87 zł	31 863 899,57 zł	128 %
świadczenia na rzecz osób fizycznych	818 630,83 zł	703 812,00 zł	86 %
dotacje udzielone przez gminę	3 740 185,51 zł	4 762 398,95zł	127 %
wydatki dofinansowane ze środków UE	0,00 zł	421 052,63 zł	
pozostałe wydatki bieżące	5 386 574,03 zł	6 369 693,93 zł	118 %
wydatki majątkowe	800 492,60 zł	266 640,00 zł	33 %

## Źródła finansowania oświaty wydatki bieżące

	2023	2024	Zmiana
środki zewnętrzne - subwencja	16 954 945,00 zł	22 089 466,00 zł	130 %
środki zewnętrzne - UE (bieżące)	0,00 zł	400 000,00 zł	-
środki zewnętrzne – pozostałe	926 184,08 zł	1 881 660,23 zł	203 %
środki Funduszu Pomocy dla Ukraińców	492 033,98 zł	303 108,00 zł	
środki zewnętrzne (suma)	18 373 163,06 zł	24 674 234,23 zł	134 %
środki własne	16 867 428,16 zł	19 749 730,85 zł	117 %
wydatki bieżące ogółem	34 748 557,24 zł	44 120 857,08 zł	127 %



Siewierz

## Źródła finansowania oświaty wydatki bieżące

